



arcarth.com

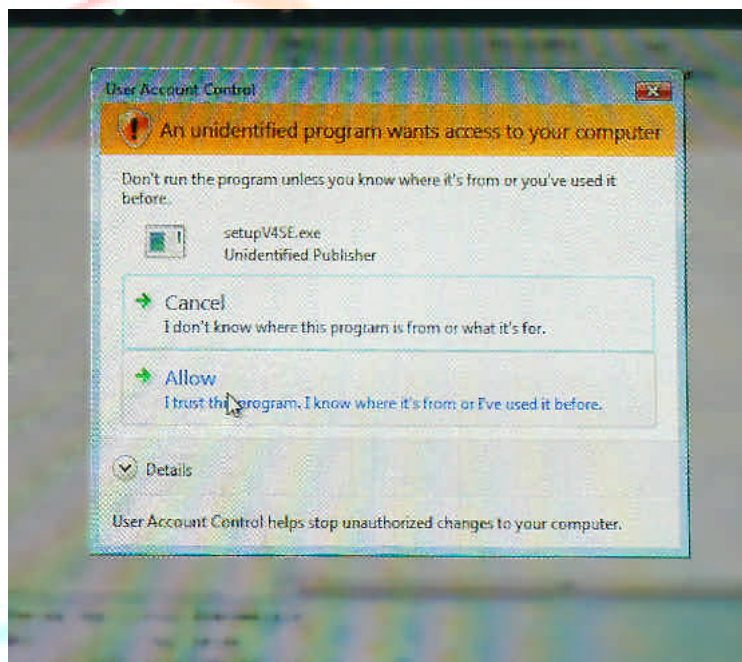
Fotografia Grafica e Webdesign

Di Marco Arcani

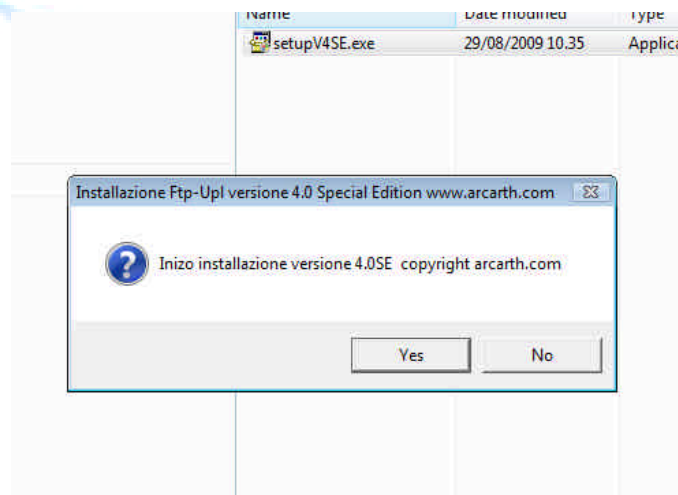
## Windows Vista e e Windows 7

L'installazione dei programmi in Windows vista e Windows 7

Eeguire il file di installazione, ad esempio setup\_v40.exe, si aprirà una finestra di dialogo di Windows.

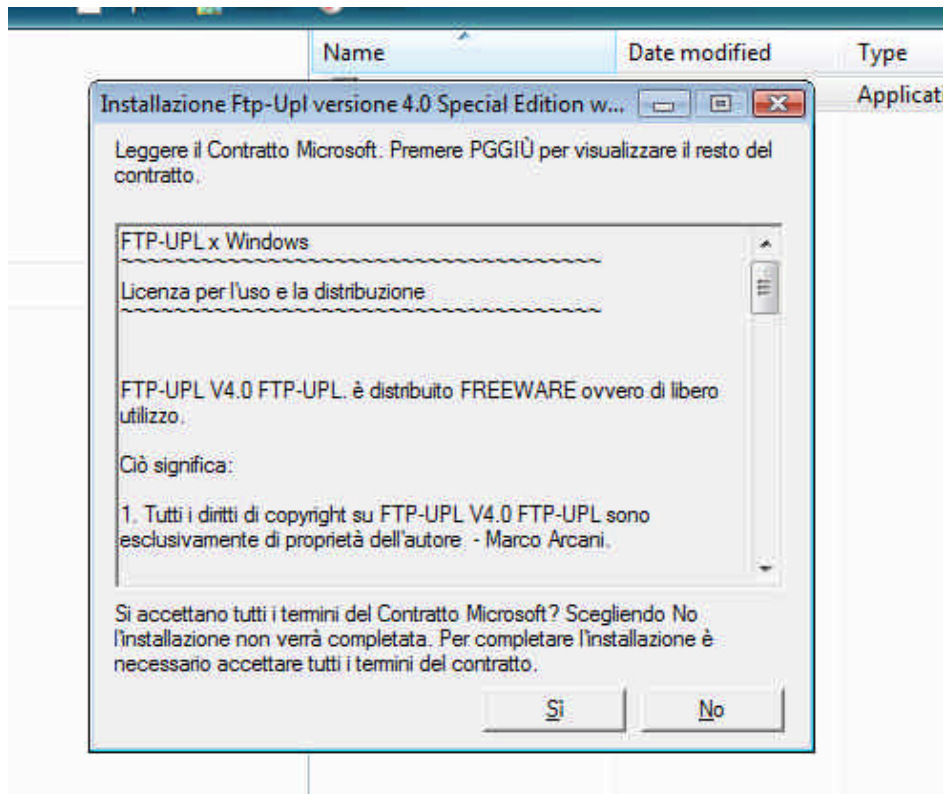


Cliccare su permetti, (nell'esempio si riferisce a una versione di Windows in inglese), si aprirà quindi la finestra di dialogo "inizio installazione" del programma,

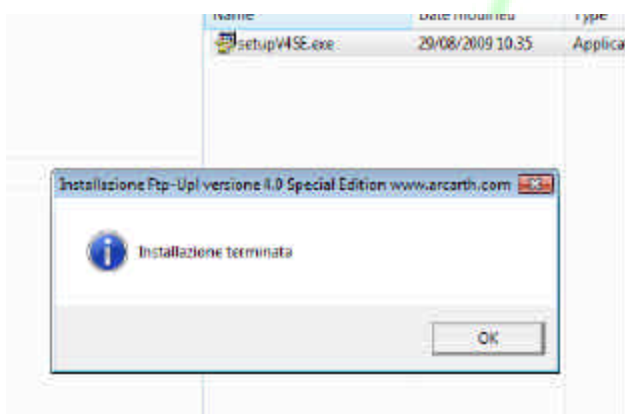


cliccare sul sì,

si aprirà quindi una nuova finestra di dialogo con la licenza di utilizzo del programma,

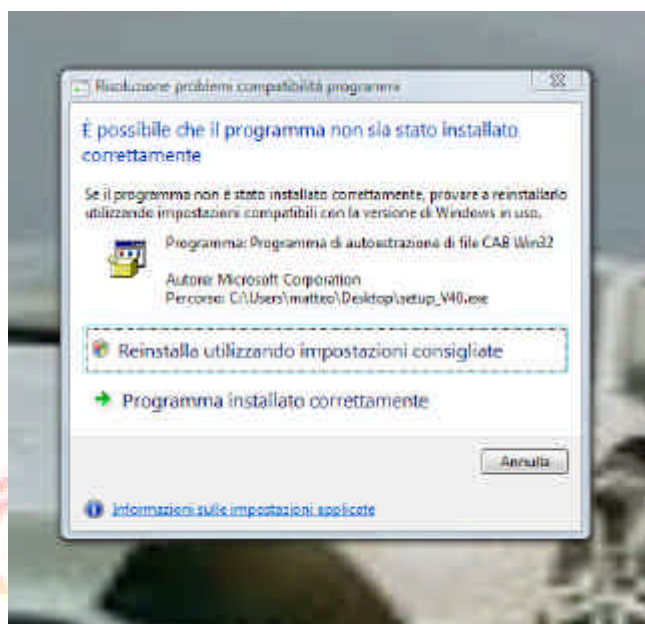


clickare di nuovo sul **sì**.



Alla visualizzazione della finestra installazione terminata clickare su **ok**.

In alcuni casi potrebbe uscire una schermata indicando che il programma non è installato correttamente,



clickate su **Programma Installato Correttamente**.

## Problemi conosciuti di Wildcat, Ftp-upl e Leopard:

### Firewall

Se avete attivo il Firewall di windows XP-vista-7 , al primo utilizzo rileverà che il programma tenta di connettersi all'esterno, riceverete una segnalazione dal firewall chiedendo se deve continuare a bloccare il programma oppure no. Clickate su **sblocca** in moda da permettere al programma di funzionare correttamente.

Altri Firewall potrebbero bloccare l'invio dei files, soluzione: disattivare o configurare di conseguenza tali firewall.

Se riscontrate problemi non illustrati sarebbe gradita una vostra segnalazione: [info@arcarth.com](mailto:info@arcarth.com)